

Massage - Một liệu pháp chăm sóc toàn diện cơ thể.

Nếu các loại máy massage khác hoạt động theo cơ chế rung và xoay thì massage xung điện hoạt động theo cơ chế tạo ra các xung điện tần số thấp thông qua các miếng dán điện cực.

Hằng ngày, cơ thể chúng ta sinh ra dòng điện rất nhỏ từ các thành phần khác nhau của cơ thể như tim, não, cơ và dây thần kinh. Loại điện này có tần số thấp, và rất yếu tới nên không thể cảm nhận được. Dòng điện sinh học này đóng một vai trò hết sức quan trọng trong các chức năng bình thường của cơ thể. Cơ thể chúng ta phản ứng nhạy cảm với sự kích thích điện từ bên ngoài và gây ra các thay đổi khác nhau. Phương pháp điều trị bằng dòng điện sinh học này được gọi là liệu pháp điện xung và rất có hiệu quả khi bạn bị căng và đau cơ, dây thần kinh.



Tác dụng của massage xung điện với sức khỏe.

Massage xung điện tác động đến các huyết đạo nhanh chóng và mang lại hiệu quả cao.

- ✓ Kích thích hệ bài tiết, tăng quá trình trao đổi chất, đào thải độc tố.
- ✓ Đả thông kinh mạch, kích thích các huyết đạo hoạt động giúp tuần hoàn máu nhanh hơn.
- ✓ Lưu thông khí huyết, điều hòa tuần hoàn máu chảy đều khắp cơ thể.
- ✓ Chống các chứng phù nề, tê bì chân tay do máu không truyền đến các chi.
- ✓ Giúp thư giãn, giải tỏa căng thẳng dễ đi vào giấc ngủ.

Với những lợi ích trên, chúng ta không thể làm ngơ trước liệu pháp massage xung điện và đưa chúng trở thành một phần thiết yếu cuộc sống hằng ngày. Tuy nhiên, việc đến các cơ sở vật lý trị liệu không phải là giải pháp thường xuyên của tất cả mọi người. Vậy có cách nào khác để được massage hàng ngày mà không tốn nhiều thời gian và tiền bạc? Các chuyên gia y tế khuyên bạn lựa chọn cho mình một chiếc máy massage phù hợp để tự chăm sóc cơ thể mọi nơi mọi lúc. **Máy Massage AUKEWEL 4M** ra đời với lý do trở thành bác sĩ của mọi gia đình

Máy Massage AUKEWEL 4M bác sĩ trị liệu của gia đình.



✓ Cơ chế hoạt động

Khi bạn dán những miếng điện cực lên bộ phận đau mỗi, cần trị liệu. Sau đó chọn chế độ và tốc độ massage phù hợp với nhu cầu, hệ thống máy sẽ tự động tạo ra những xung điện được lập trình sẵn phù hợp với nhu cầu sử dụng. Những luồng xung điện tần số nhỏ này sẽ kích thích lên trên da thông qua miếng dán điện cực, chúng sẽ tác động tới các đường kinh mạch, dây thần kinh hay những huyết đạo ở dưới da.

✓ 6 chế độ massage và 4 chế độ với chức năng tự động.

Máy massage xung điện Aukewel 4M có 6 chế độ với chức năng riêng được sử dụng độc lập theo thứ tự: Gentle (Đấm bóp nhẹ), Continuous hammering (Đấm bóp liên tục), Acupunctune (Châm cứu), Naprathy (Xoa bóp), Cupping (Giác hơi) và Stimulate (Kích thích), cộng thêm chức năng 2000Hz kích thích có khả năng châm cứu sâu vào da cho hiệu quả trị liệu vượt trội, khắc phục khả năng châm nông của các máy khác cùng loại trên thị trường.

Cộng thêm 4 chế độ với chức năng tự động được nghiên cứu và thử nghiệm lâm sàng cho hiệu quả đối với từng chức năng gồm: Body shaping - Thẩm mỹ, Neck/ shoulder Đau cổ/ vai và Loin/ leg Đau lưng/ bắp chân và một chế độ đặc biệt là Lowering blood pressure - Giảm huyết áp rất hiệu quả đối với bệnh cao huyết áp độ 1.




✓ Tiết kiệm chi phí bảo vệ sức khỏe.

Chỉ 750,000 đồng một lần duy nhất để cơ thể luôn luôn được chăm sóc và bảo vệ trong thời gian dài. Chi phí này tương đương với một lần thực hiện liệu trình massage tại spa, và càng thấp hơn rất nhiều so với chi phí mua thuốc và điều trị bệnh phải chi hàng tháng. Đó là chưa kể đến trong trường hợp bệnh để lâu sẽ phát sinh bệnh mới nguy hiểm hơn và chi phí chữa trị bệnh nhiều hơn.

✓ Gọn nhẹ, màn hình hiển thị dễ sử dụng.

Thiết kế nhỏ gọn, cầm chắc tay. Màn hình LCD lớn thể hiện rõ ràng các thông số, phù hợp cho người cao tuổi có thể điều khiển và sử dụng được.

Hướng dẫn sử dụng Máy Massage AUKEWEL 4M

-  Bước 1: Chuẩn bị: lắp pin, dây dẫn, điện cực dán vào vị trí cần điều trị.
-  Bước 2: Mở nguồn: xoay công tắc Intensity chậm từ vị trí OFF xuống để mở máy.
-  Đèn nguồn bật sáng. Mặc định là chế độ Đấm bóp.



- 👉 Phím Manual chọn một trong 6 chức năng: đấm bóp, châm cứu, xoa bóp, giác hơi, cạo gió và mát xa. Mũi tên trỏ chức năng được chọn.
- 👉 Phím Automatic chọn một trong 4 chức năng tự động: giảm huyết áp, thẩm mỹ, cổ & vai, thắt lưng & bắp chân. Mũi tên trỏ chức năng chọn.
- 👉 Xoay volume xuống là tăng cường độ và xoay lên là giảm cường độ, điều chỉnh cường độ cho đến lúc có cảm giác vừa phải.

Những điều cần chú ý trong quá trình sử dụng

- ✓ Những vị trí nào cần trị liệu bạn đều có thể dán miếng dán điện cực này lên, ngoại trừ khu vực tim và não. Cách tốt nhất để làm xoa dịu những cơn đau là tìm những điểm đau và dán miếng điện cực vào vùng đó để máy massage.
- ✓ Trước khi dùng máy massage trị liệu nên làm sạch da, nếu những miếng điện cực bị bẩn có thể làm cho sạch bằng nước hay lấy khăn lau. Tùy theo tần suất sử dụng mà các miếng dán

được thay mới từ một đến một vài tháng. Sau khi dùng xong nên bảo quản máy và miếng điện cực để vào hộp tránh để chúng bị khô hay dính bụi bẩn.

- ✓ Không sử dụng máy khi đang mang các sản phẩm điện tử khác như máy trợ tim, máy điều hòa nhịp tim, hoặc điện thoại di động.
- ✓ Không dùng máy gần tim, phổi, đầu và nơi vùng da đang tổn thương.
- ✓ Không sử dụng máy tại một vùng quá lâu (quá 30 phút).